


UNE CLASSE VIRTUELLE RÉUSSIE

EN 10 RÈGLES FACILES

teams



1

2

3

4

5

UN LIEU SILENCIEUX

Informe ta famille
que tu es en classe
virtuelle
pour ne pas te faire
déranger

FERMER LES AUTRES APPLICATIONS

Ça t'aidera à rester
concentré

PAS DE TÉLÉPHONE CELLULAIRE


Comme en classe

COUPER LA CAMÉRA ET LE MICRO QUAND TU NE PARLES PAS

Ça aidera les autres à
rester concentré

PORTER DES VÊTEMENTS CONVENABLES

Les enseignants ne
veulent pas tout voir



6


NE PAS MANGER

Attends après



7

DONNER SA PRÉSENCE AVEC LE CHAT

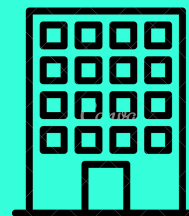
C'est la troisième icône  à partir de la gauche lorsque tu pointes ton curseur sur l'écran



8

RESPECTER L'HEURE DES RENDEZ-VOUS

Comme en classe



9

RESPECTER L'HORAIRE HABITUEL DE L'ÉCOLE (8H30 À 15H)

Si tu as des questions le soir, attends au lendemain matin pour les poser



10

SEULS LES ÉLÈVES DE LA CLASSE PEUVENT ENTRER DANS LA CLASSE VIRTUELLE

Tu pourras utiliser d'autres moments pour voir tes amis

**Surtout restez patients.
Nous apprenons à nous servir de teams
en même temps que vous,
mais nous sommes moins bons 😊**